



УПРАВЛЕНИЕ ФЕДЕРАЛЬНОЙ СЛУЖБЫ  
ГОСУДАРСТВЕННОЙ СТАТИСТИКИ ПО  
ХАБАРОВСКОМУ КРАЮ, МАГАДАНСКОЙ ОБЛАСТИ,  
ЕВРЕЙСКОЙ АВТОНОМНОЙ ОБЛАСТИ И  
ЧУКОТСКОМУ АВТОНОМНОМУ ОКРУГУ

# ЗАНЯТОСТЬ И БЕЗРАБОТИЦА В ЕВРЕЙСКОЙ АВТОНОМНОЙ ОБЛАСТИ



в III квартале 2021 года

по данным оперативной статистики



# ЧИСЛЕННОСТЬ РАБОЧЕЙ СИЛЫ\*

В ВОЗРАСТЕ 15 ЛЕТ И СТАРШЕ В III КВАРТАЛЕ 2021 ГОДА, ТЫС. ЧЕЛ.

ЧИСЛЕННОСТЬ  
РАБОЧЕЙ СИЛЫ

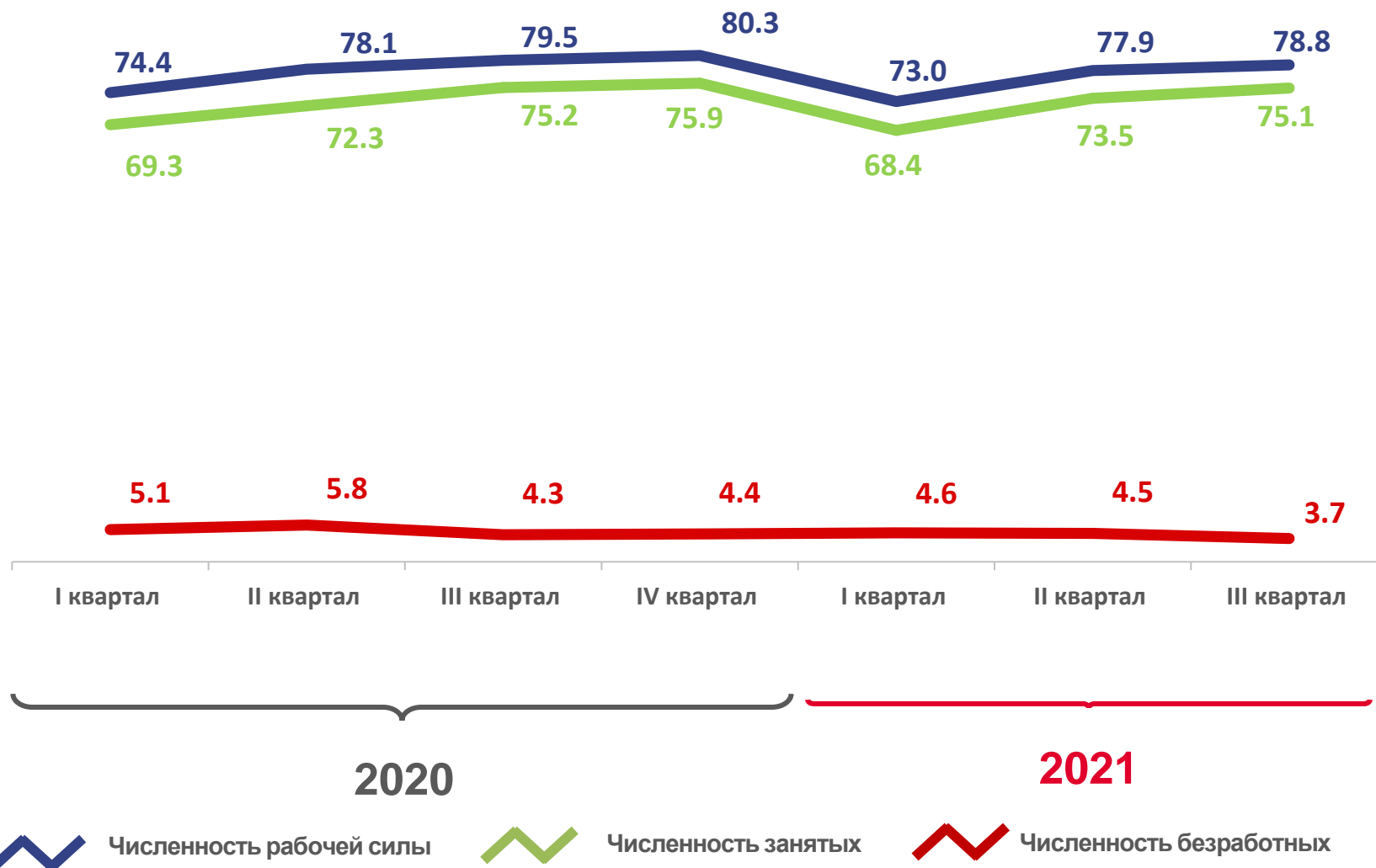
**78,8** ТЫС. ЧЕЛ.

ЧИСЛЕННОСТЬ  
ЗАНЯТЫХ

**75,1** ТЫС. ЧЕЛ.

ЧИСЛЕННОСТЬ  
БЕЗРАБОТНЫХ

**3,7** ТЫС. ЧЕЛ.



Численность рабочей силы



Численность занятых



Численность безработных



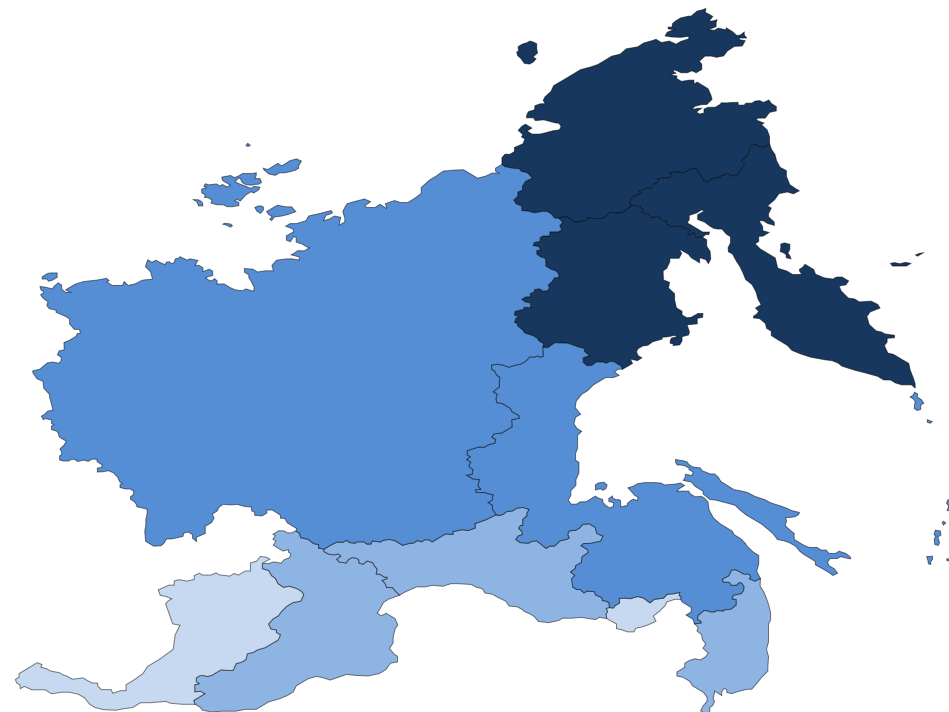
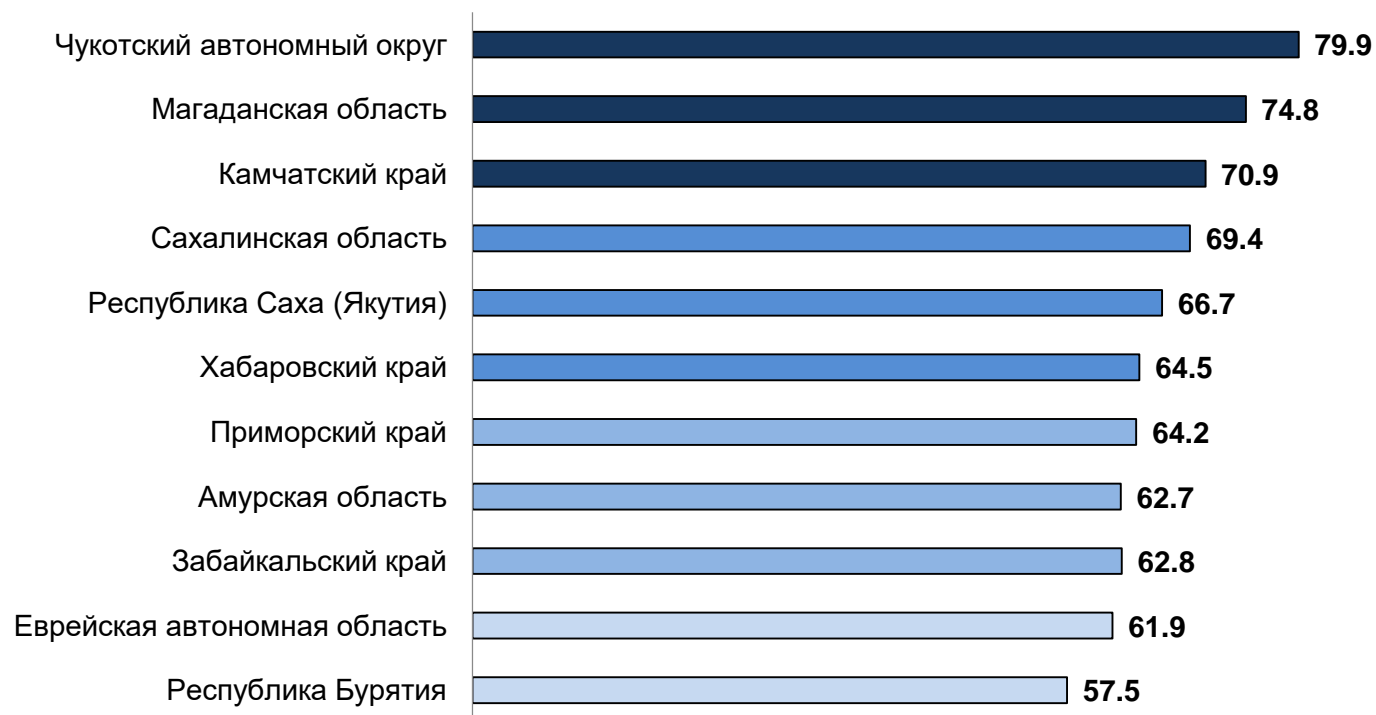
\* По данным выборочного обследования рабочей силы.



# УРОВЕНЬ УЧАСТИЯ НАСЕЛЕНИЯ В РАБОЧЕЙ СИЛЕ\*

В ВОЗРАСТЕ 15 ЛЕТ И СТАРШЕ В III КВАРТАЛЕ 2021 ГОДА, %

Регионы Дальневосточного федерального округа с наибольшими и наименьшими значениями



● от 57,5 до 62,8   
 ● от 62,8 до 64,5   
 ● от 64,5 до 70,9   
 ● от 70,9 до 79,9





# УРОВЕНЬ ЗАНЯТОСТИ НАСЕЛЕНИЯ\*

В ВОЗРАСТЕ 15 ЛЕТ И СТАРШЕ В III КВАРТАЛЕ 2021 ГОДА, %

 **59,0%**

Уровень занятости

 **65,1%**

Уровень занятости мужчин

 **53,6%**

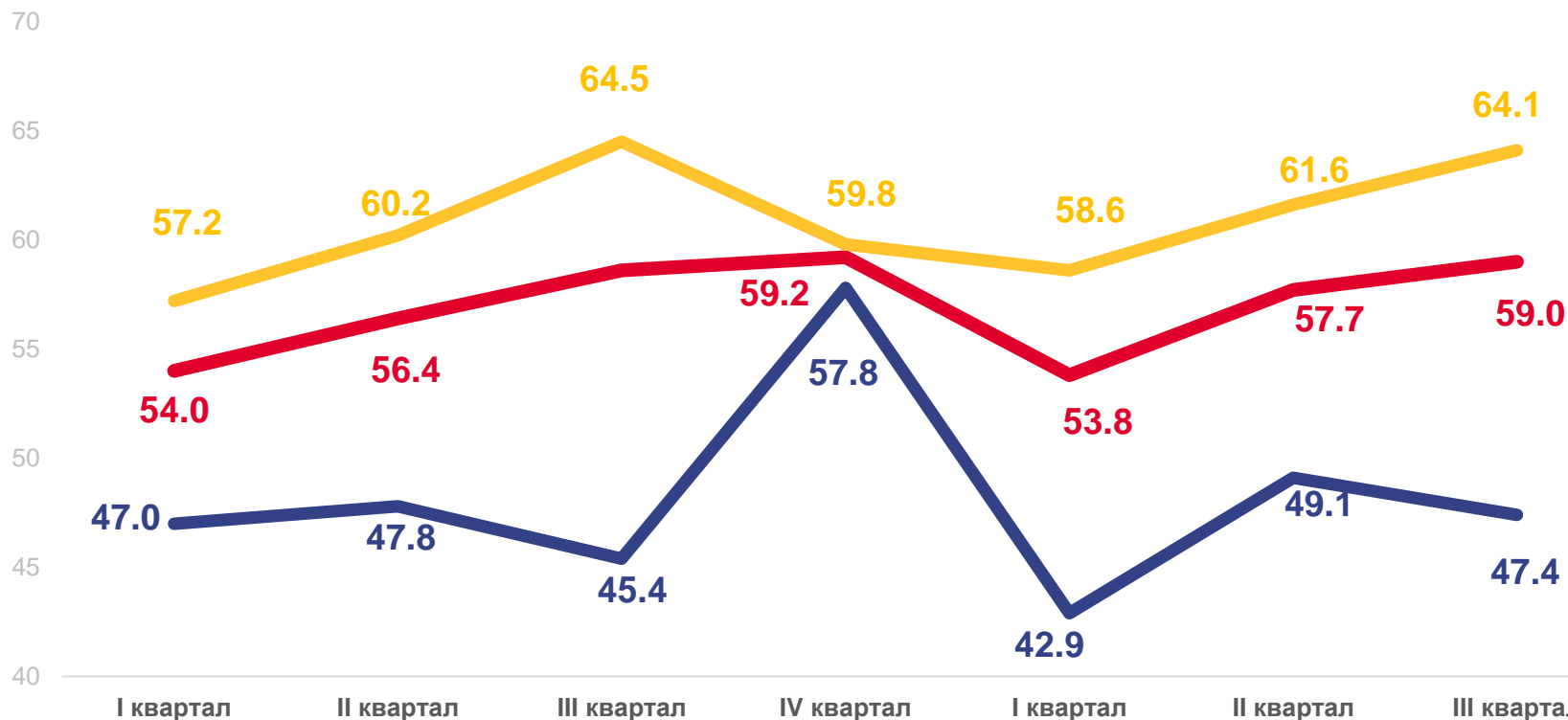
Уровень занятости женщин

 **64,1%**

Уровень занятости в городе

 **47,4%**

Уровень занятости в сельской местности



2020

2021



Уровень занятости



Уровень занятости в городе



Уровень занятости в сельской местности

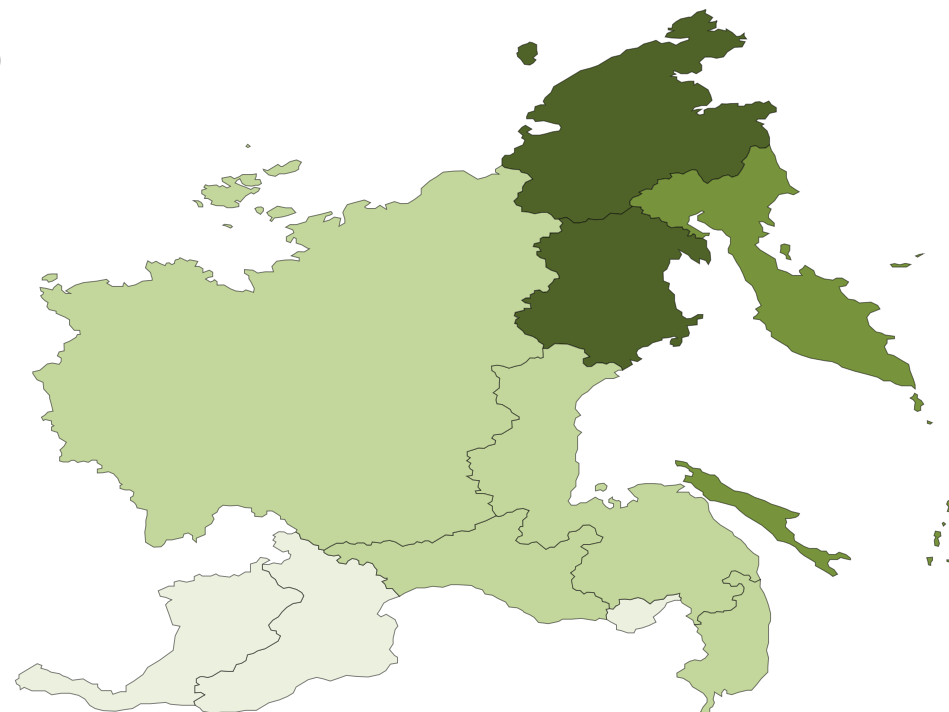
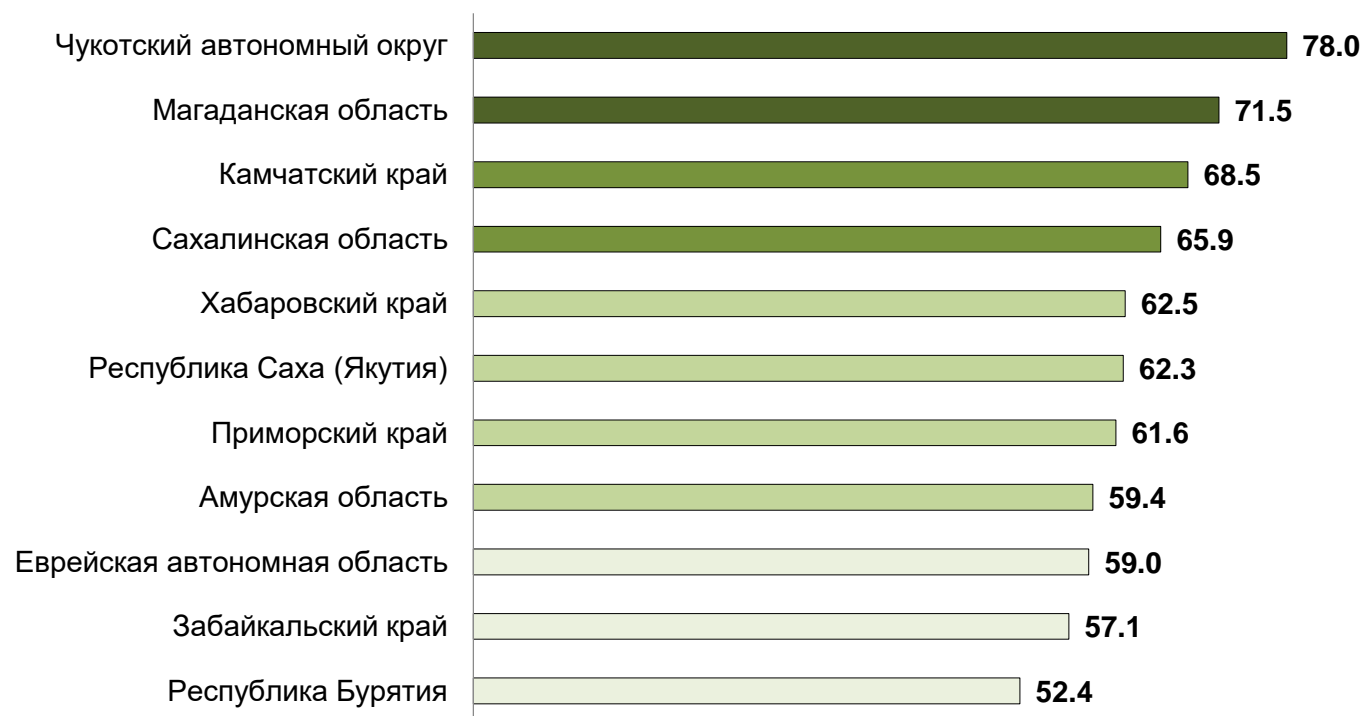
\* По данным выборочного обследования рабочей силы.



# УРОВЕНЬ ЗАНЯТОСТИ НАСЕЛЕНИЯ\*

В ВОЗРАСТЕ 15 ЛЕТ И СТАРШЕ В III КВАРТАЛЕ 2021 ГОДА, %

Регионы Дальневосточного федерального округа с наибольшими и наименьшими значениями



от 52,4 до 59,4
  от 59,4 до 65,9
  от 65,9 до 71,5
  от 71,5 до 78,0





# УРОВЕНЬ БЕЗРАБОТИЦЫ

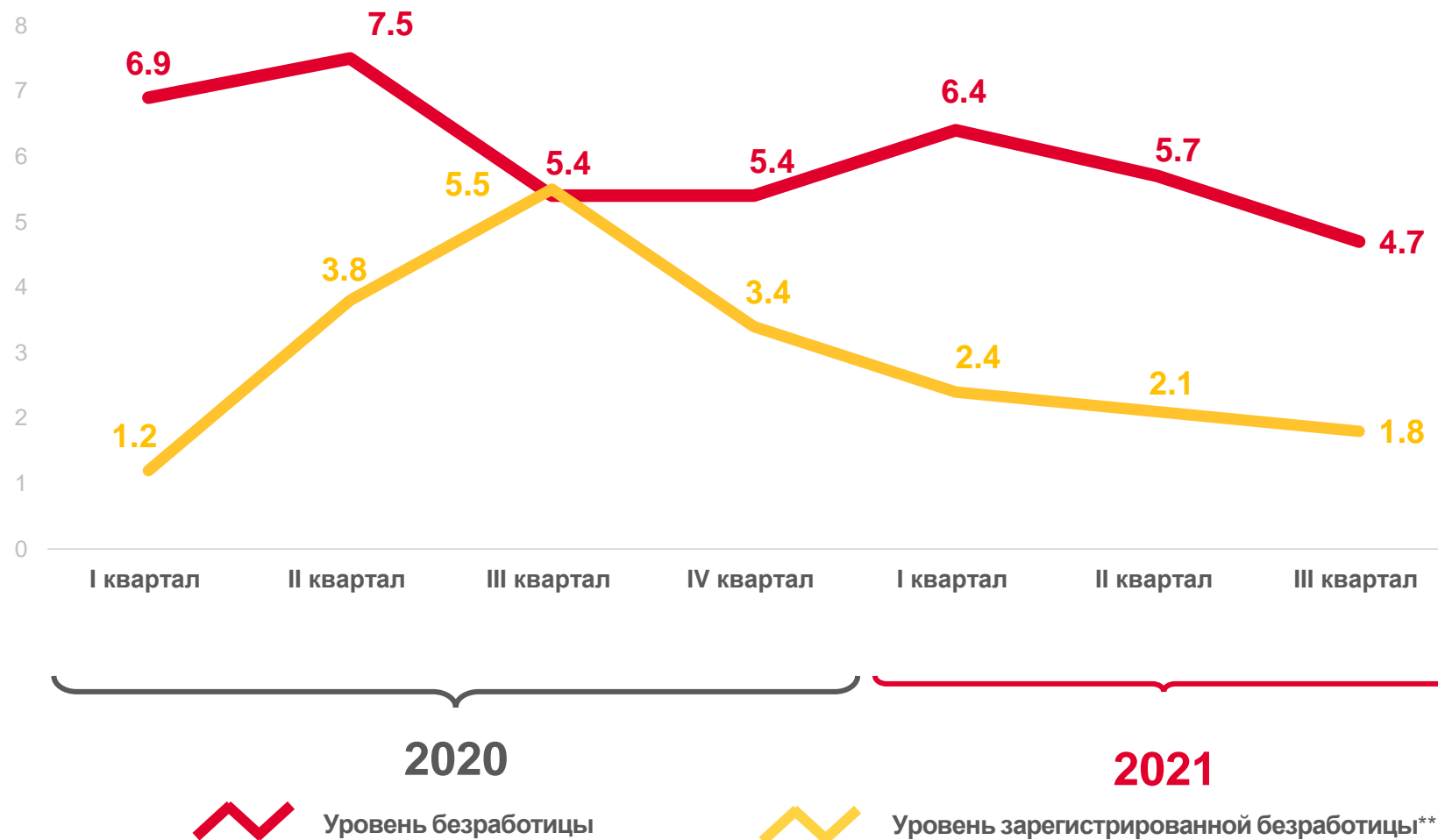
НАСЕЛЕНИЯ В ВОЗРАСТЕ 15 ЛЕТ И СТАРШЕ В III КВАРТАЛЕ 2021 ГОДА, %

УРОВЕНЬ  
БЕЗРАБОТИЦЫ\*

**4,7%**

УРОВЕНЬ  
ЗАРЕГИСТРИРОВАННОЙ  
БЕЗРАБОТИЦЫ  
НА КОНЕЦ СЕНТЯБРЯ

**1,8 %**



\* По данным выборочного обследования рабочей силы.

\*\* По данным Департамента по труду и занятости населения правительства Еврейской автономной области на конец марта, июня, сентября, декабря.



# ЧИСЛЕННОСТЬ БЕЗРАБОТНЫХ

В ВОЗРАСТЕ 15 ЛЕТ И СТАРШЕ В III КВАРТАЛЕ 2021 ГОДА, ЧЕЛОВЕК

**ОБЩАЯ  
ЧИСЛЕННОСТЬ  
БЕЗРАБОТНЫХ\***  
**3723 чел.**

**ЧИСЛЕННОСТЬ  
НЕ ЗАНЯТЫХ ТРУДОВОЙ  
ДЕЯТЕЛЬНОСТЬЮ,  
СОСТОЯЩИХ НА УЧЕТЕ В ОРГАНАХ  
СЛУЖБЫ ЗАНЯТОСТИ НАСЕЛЕНИЯ  
НА КОНЕЦ СЕНТЯБРЯ**  
**1706 чел.**

**ЧИСЛЕННОСТЬ  
ЗАРЕГИСТРИРОВАННЫХ  
БЕЗРАБОТНЫХ  
НА КОНЕЦ СЕНТЯБРЯ**  
**1394 чел.**



Общая численность безработных\*



Численность не занятых трудовой деятельностью, состоящих на учете в органах службы занятости населения\*\*



Численность зарегистрированных безработных\*\*

\* По данным выборочного обследования рабочей силы.

\*\* По данным Департамента по труду и занятости населения правительства Еврейской автономной области на конец марта, июня, сентября, декабря.

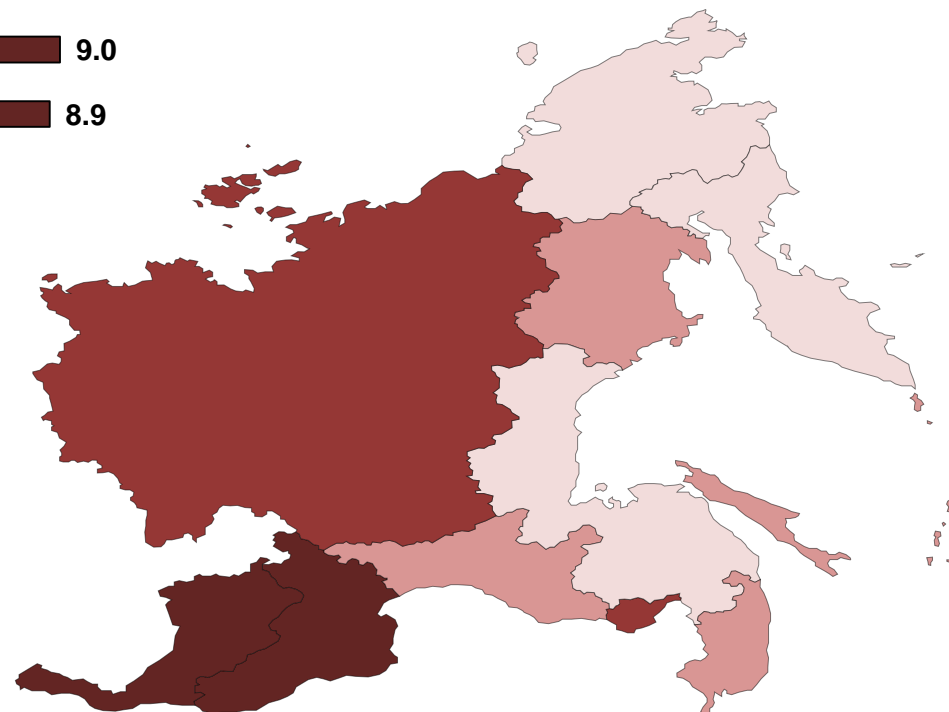
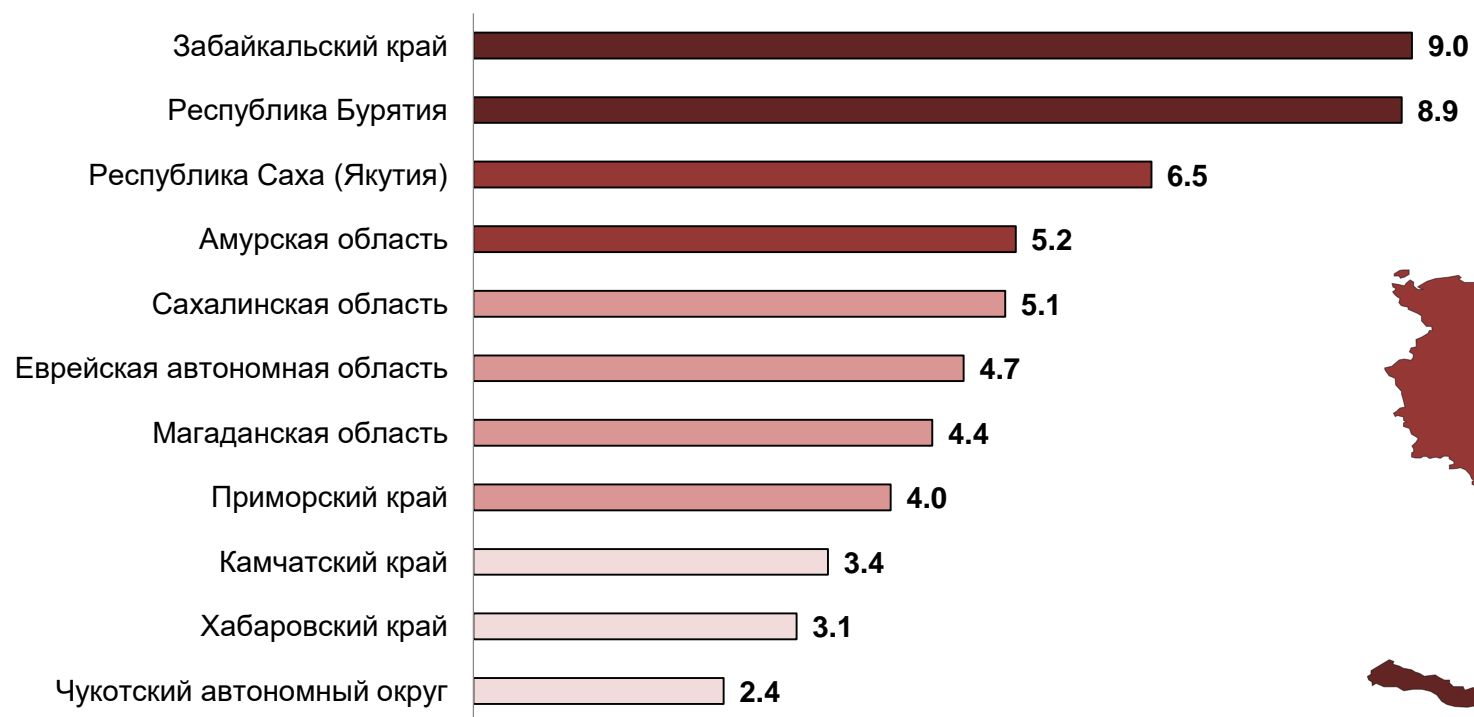




# УРОВЕНЬ БЕЗРАБОТИЦЫ\*

НАСЕЛЕНИЯ В ВОЗРАСТЕ 15 ЛЕТ И СТАРШЕ В III КВАРТАЛЕ 2021 ГОДА, %

Регионы Дальневосточного федерального округа с наибольшими и наименьшими значениями



○ от 2,4 до 4,0

○ от 4,0 до 5,2

● от 5,2 до 8,9

● Свыше 8,9

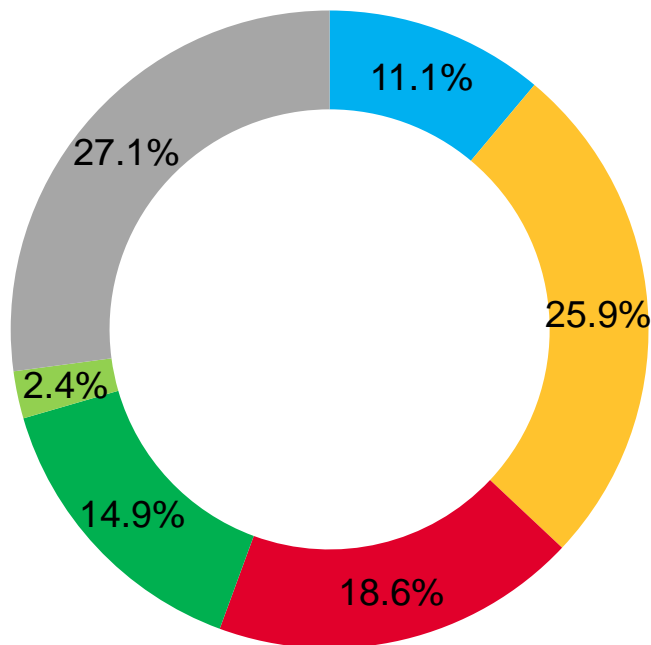






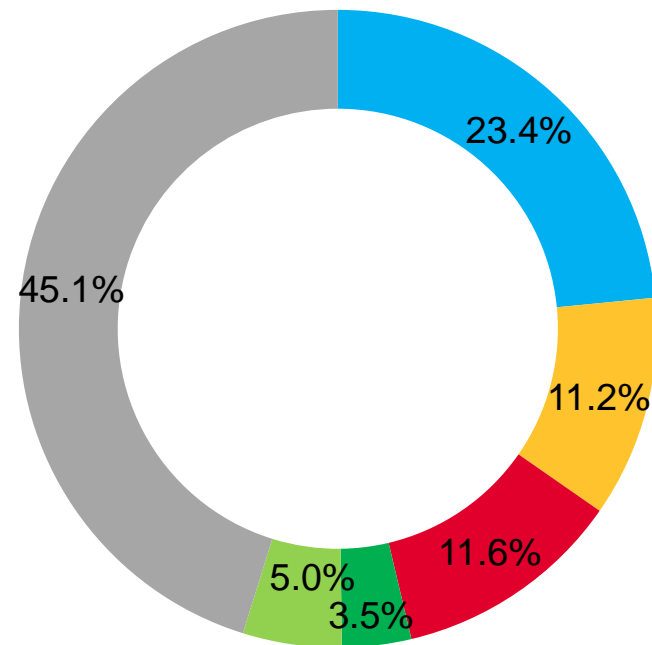
# ПРОДОЛЖИТЕЛЬНОСТЬ ПОИСКА РАБОТЫ\*

## III КВАРТАЛ 2020 год



- менее 1 месяца
- от 1 до 3 месяцев
- от 3 до 6 месяцев
- от 6 до 9 месяцев
- от 9 до 12 месяцев
- 12 месяцев и более

## III КВАРТАЛ 2021 год



\* По данным выборочного обследования рабочей силы.



# ПРОДОЛЖИТЕЛЬНОСТЬ ПОИСКА РАБОТЫ И СРЕДНИЙ ВОЗРАСТ БЕЗРАБОТНЫХ\*

В ВОЗРАСТЕ 15 ЛЕТ И СТАРШЕ В III КВАРТАЛЕ 2021 ГОДА



**12,3 %**

ДОЛЯ ЛИЦ В ВОЗРАСТЕ ДО 25 ЛЕТ



**35,6 ЛЕТ**

СРЕДНИЙ ВОЗРАСТ БЕЗРАБОТНОГО



**12,6 %**

ДОЛЯ ЛИЦ В ВОЗРАСТЕ 50 ЛЕТ И СТАРШЕ

СРЕДНЯЯ ПРОДОЛЖИТЕЛЬНОСТЬ ПОИСКА РАБОТЫ

**11,3 месяца**



**4,4 месяца**





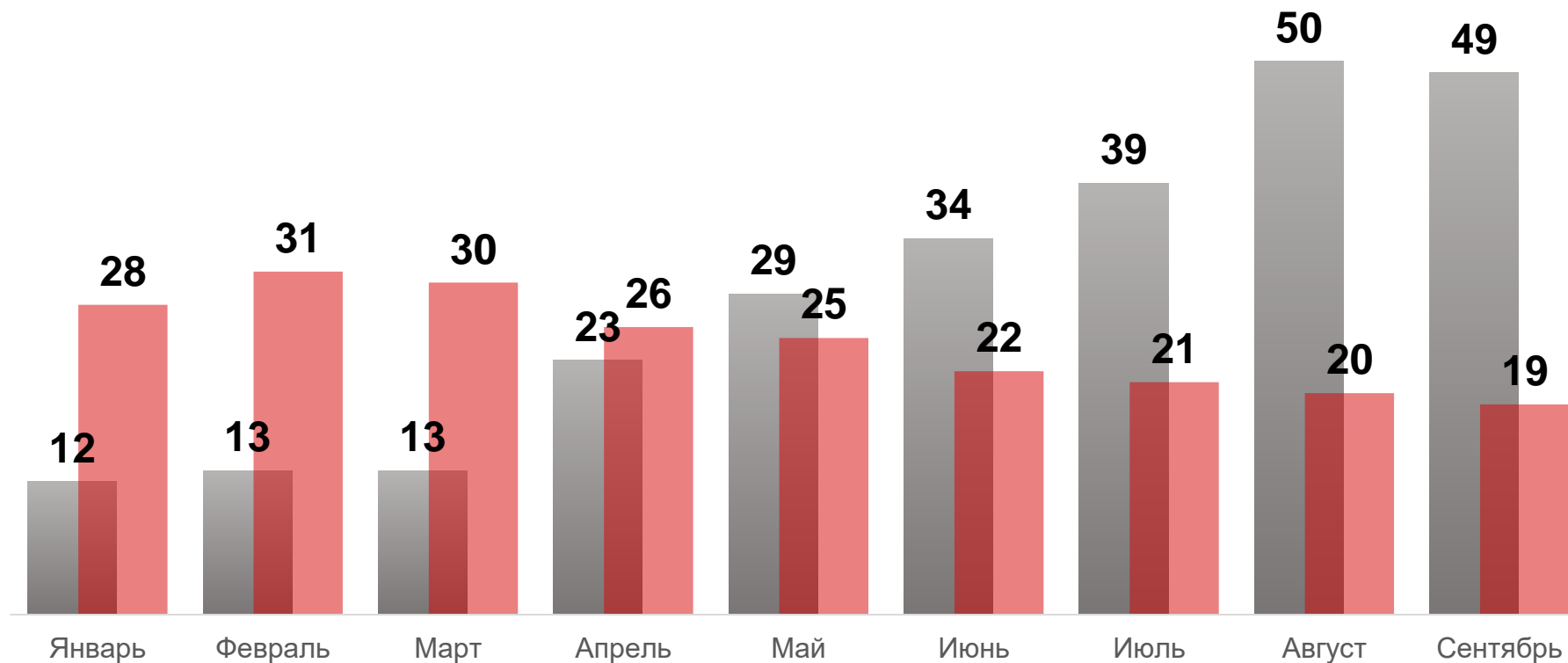
## ЧИСЛО НЕРАБОТАЮЩИХ, ЗАРЕГИСТРИРОВАННЫХ В СЛУЖБАХ ЗАНЯТОСТИ, НА 100 ВАКАНСИЙ\*

СЕНТЯБРЬ 2021 г.  
ПО СРАВНЕНИЮ  
С ИЮНЕМ 2021 г.

**86,4%**

СЕНТЯБРЬ 2021 г.  
ПО СРАВНЕНИЮ  
С СЕНТЯБРЕМ 2020 г.

**38,8%**



■ Число неработающих, зарегистрированных в службах занятости, на 100 вакансий в 2020 г.

■ Число неработающих, зарегистрированных в службах занятости, на 100 вакансий в 2021 г.

\*\* По данным Департамента по труду и занятости населения правительства Еврейской автономной области на конец марта, июня, сентября, декабря.

